

BARNAPEYSA með hettu

STÆRÐIR	104	(110)	116	(122)	128
Yfirvidd:	63	(67)	71	(76)	80 cm
Lengd á bol					
að handveg:	21	(23)	25	(27)	29 cm
Ermalengd					
að handveg:	23	(25)	27	(29)	31 cm

EFNI

Létt- Lopi - 50 g dokkur

A: **0051** hvítur 3 4 4 4 5

B: **0085** ljósmórauður 2 2 2 2 3

C: **0867** dökkmórauður 1 1 1 1 1

Hringprjónar nr 3½ og 4½, 40 og 70 cm langir

Sokkprjónar nr 3½ og 4½

Heklunál nr 3½

Tölur 5-5-6-7-7

PRJÓNFESTA

10 x 10 cm = 18 L og 24 umf. slétt prjón á prjóna nr 4½

Sannreynið prjónfestu og skiptið um prjónastærð ef þarf.

AÐFERÐ

Bolur, ermar og hetta eru prjónuð í hring. Við handveg eru lykkjur af ermum og bol sameinaðar á einn prjón og axlarstykki prjónað í hring. Munstur og úrtökur prjónuð eftir teikningu. Athugið að umf byrjar á miðjum bol.

BOLUR

Fitjið upp 113 (121) 129 (137) 145 L með lit B á hringprjón nr 3½. Tengið saman í hring og prjónið stroff (1 L sl 1 L br) prjónið fyrstu og síðustu lykkjuna brugðna (br L 2 eru prjónaðar brugðnar upp allan bolinn, tvísaumað í þær og klippt upp á milli þeirra í lokin til að opna peysuna.) Prj stroff þar til það mælist 3 (3) 4 (4) 5 cm. Skiptið yfir á prjón nr 4½ og prjónið sl pr. Prjónið munstur 1 og síðan sl pr með lit A þar til allur bolurinn mælist 21 (23) 25 (27) 29 cm frá uppfitjun. Slítið ekki frá. Geymið bol og prjónið ermar.

ERMAR

Fitjið upp 28 (30) 30 (32) 32 L með lit B á prjóna nr 3½. Tengið í hring og prjónið stroff (1 L sl 1 L br) 3 (3) 4 (4) 5 cm. Skiptið yfir á prjón nr 4½ og aukið út um 4 (4) 6 (8) 8 L => 32 (34) 36 (40) 40 L. Athugið: Í stærðum 4 og 6 gengur munstur 1 ekki upp á ermum. Prjónið munstur 1 og síðan sl pr með lit A. Aukið út um 2 L (1 lykkju eftir fyrstu lykkju og 1 lykkju fyrir síðustu lykkju í umferð) 5 (5) 4 (3) 4 sinnum í 7. hverri umferð upp ermina => 42 (44) 44 (46) 48 L. Prjónið án frekari útaukningar þar til ermi mælist 23 (25) 27 (29) 31 cm frá uppfitjun. Setjið 5 (6) 6 (7) 8 L undir mið ermi á hjálparband/-nælu => 37 (38) 38 (39) 40 L. Prjónið seinni ermi á sama hátt.

AXLASTYKKI

Sameinið bol og ermar á lengri hringprjón nr 4½ með lit A. Prjónið 26 (27) 28 (31) 33 L (hægra framstykki) Setjið næst 5 (6) 6 (7) 8 L á hjálparband/-nælu fyrir handveg. Prjónið fyrri ermi við 37 (38) 38 (39) 40 L Prjónið 51 (55) 59 (61) 65 L (bakstykkið), setjið næst 5 (6) 6 (7) 8 L á hjálparband/-nælu. Prjónið seinni ermi við 37 (38) 38 (39) 40 L prjónið 26 (27) 28 (31) 33 L (vinstra framstykki), nú eru á prjóninum => 177

(185) 193 (201) 209 L. Þrjónið munstur 2 og takið úr eins og sýnt er á teikningunni. (Takið ekki úr í 4 miðjulykkjunum, 2 br og 1 sl til hvorrar hliðar). Þrj síðustu umf með sokkaprjónum.

Þegar munstri er lokið eru eftir 69 (71) 75 (77) 81 L. Skiptið yfir á þrjón nr 3½ og þrjónið 1 umf sl með lit A, takið úr 14 (15) 16 (17) 18 L => 55 (57) 59 (61) 63 L. Þrjónið stroff 3 (3) 3 (3) 3 cm (2 L br fyrir miðju).

HETTA

Skiptið yfir á styttri hringþrjón nr. 4½ og þrj sl pr aukið út um 10 (8) 14 (12) 10 L með jöfnu millibili => 65 (65) 73 (73) 73 L. Þrj sl pr (2 L br fyrir miðju) þar til hettan mælist 19 (20) 21 (22) 23 cm frá stroffi. Þrj munstur 3. Áður en hettan er lykkjuð saman að ofan er saumað 2 sinnum með þéttu beinu spori í báðar brugðnu lykkjurnar fyrir miðju að framan og klippt upp á milli saumanna. Lykkið saman hettuna með lit B.

FRÁGANGUR

Hekl 1. umf.: Heklið laust með lit B yfir sauminn, byrjið neðst á hægra framstykki, heklið yfir 1 L í aðra hverja L. Heklið kringum hettuna og niður vinstra framstykki.

2. umf.: Snúið við með loftlykkju neðst á stroffinu. Nú er heklað frá röngu fast í hverja lykkju til baka.

3. umf.: Heklið eins og umf. 2 nema búið til 5 (5) 6 (7) 7 hnappagöt með jöfnu millibili, á vinstra framstykki fyrir drengi en hægra framstykki fyrir stúlkur. Merkið fyrir hnappagötunum: það neðsta 1½ cm frá uppfit og það efsta fyrir miðju hálsstroffi, hin hnappagötin með jöfnu millibili milli þessara tveggja.

Hnappagöt: Sleppið einni L við merki og heklið 2 loftlykkjur í staðinn.

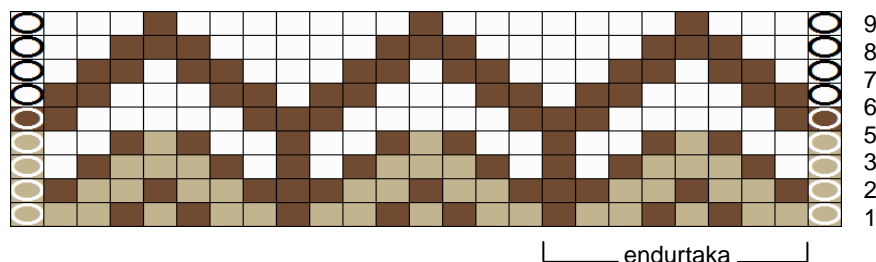
4 umf.: Heklið með aðallit byrjið neðst á hægra framstykki og heklið 2 sinnum í hvert hnappagat.

Lykkið saman undir höndum og gangið frá endum.

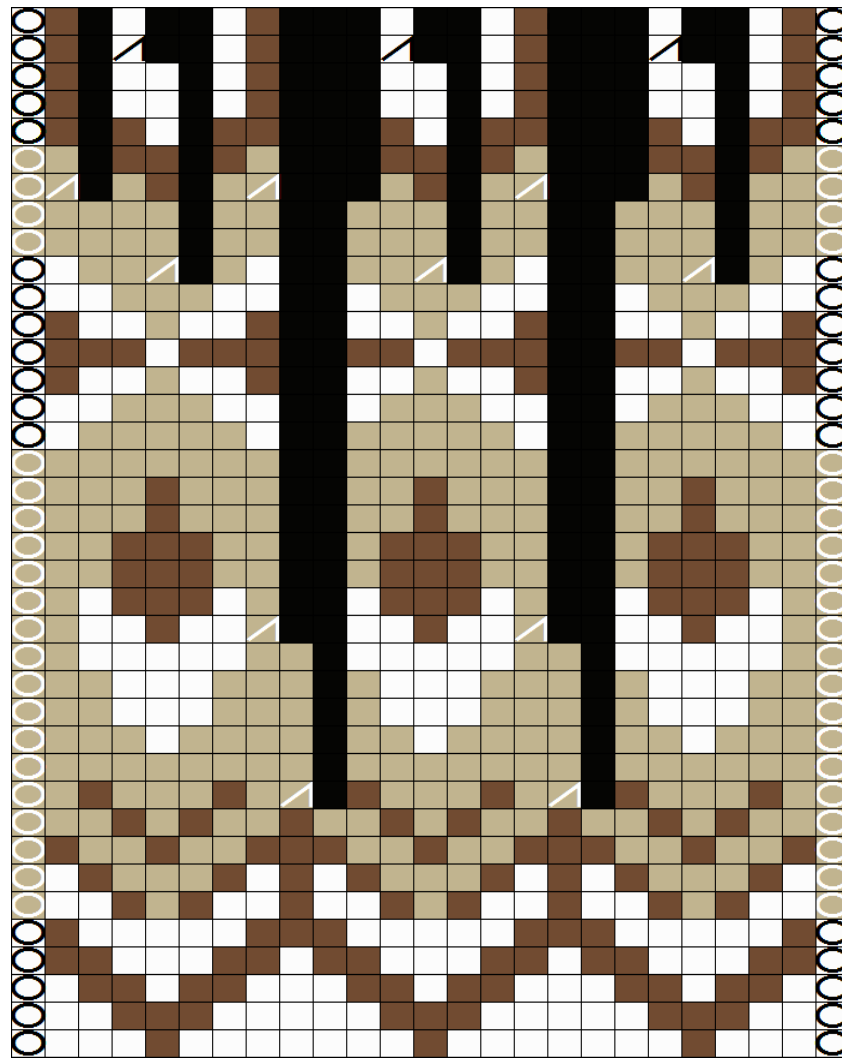
Skolið úr peysunni og leggið til þerris. Saumið hnappana í.

Hönnun: Astrid Ellingsen.

Munstur 1



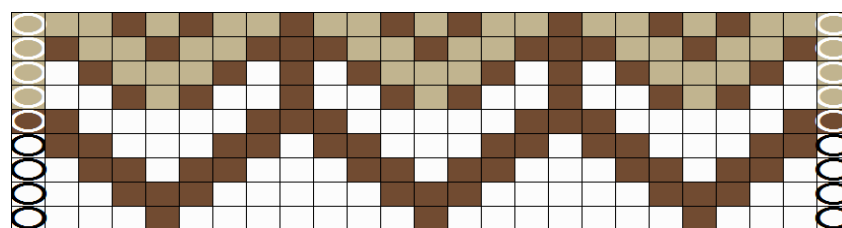
Munstur 2



38 sleppa í st. 98 (104)
 37 69 (72) 75 (78) 81 L
 36
 35 sleppa í st. 98
 34
 33
 32 91 (95) 99 (103) 107 L
 31 sleppa í st. 98 (104) 110
 30
 29 113 (118) 123 (128) 133 L
 28
 27
 26
 25
 24
 23
 22 sleppa í st. 98 (104) 110 (116)
 21 sleppa í st. 98 (104) 110 (116)
 20
 19 sleppa í st. 98 (104) 110
 18
 17
 16 135 (141) 147 (153) 159 L
 15
 14 sleppa í st. 98 (104)
 13
 12
 11 sleppa í st. 98
 10 156 (183) 170 (177) 184 L
 9
 8
 7
 6
 5
 4
 3
 2
 1 177 (185) 193 (201) 209 L

endurtaka


Munstur 3





9
 8
 7
 6
 5
 3
 2
 1


endurtaka


Lykill

 = 0085

 = 0051

 = 0867

 = br L

 = úrtaka